

GASTO POR CATEGORÍA PROGRAMÁTICA^{1/}
 DEL 01 DE ENERO AL 31 DE DICIEMBRE DE 2022
 13 SECRETARÍA DE MARINA
 J2X ADMINISTRACIÓN DEL SISTEMA PORTUARIO NACIONAL TUXPAN, S.A. DE C.V.



PROGRAMA PRESUPUESTARIO				GASTO CORRIENTE					GASTO DE INVERSIÓN				TOTAL					
TIPO	CATEGORÍA	MODALIDAD	PROGRAMA	DESIGNACIÓN	SERVICIOS PERSONALES	GASTO DE OPERACIÓN	SUBSIDIOS	OTROS DE CORRIENTE	SUMA	RENTAS Y JUBILACIONES	INVERSIÓN FÍSICA	SUBSIDIOS	OTROS DE INVERSIÓN	SUMA	TOTAL	ASIGNACIÓN PORCENTUAL		
																CORRIENTE	RENTAS Y JUBILACIONES	INVERSIÓN
				Programas Federales														
				TOTAL APROBADO ANUAL	19,361,250	237,596,965		0	256,958,215		67,103,877			67,103,877	324,062,092	79.3		
				TOTAL MODIFICADO ANUAL	21,867,527	227,684,289		3,120,000	252,671,816		71,390,276			71,390,276	324,062,092	78.0		22.0
				TOTAL PROGRAMADO A DICIEMBRE	21,867,527	227,684,289		3,120,000	252,671,816		71,390,276			71,390,276	324,062,092	78.0		22.0
				TOTAL PAGADO A DICIEMBRE	21,009,229	111,636,675		3,119,492	135,765,396		2,343,078			2,343,078	138,108,474	98.3		1.7
				Porcentaje Pag/Aprob	108.5	47.0		0.0	52.8						42.6			
				Porcentaje Pag/Program	96.1	49.0		0.0	53.7						42.6			
1	2			Desempeño de las Funciones														
1	2			Aprobado	12,635,108	234,443,513		0	247,078,621						247,078,621	100.0		
1	2			Modificado	15,011,496	224,531,837		2,245,200	241,788,533		71,390,276			71,390,276	313,178,809	77.2		22.8
1	2			Programado	15,011,496	224,531,837		2,245,200	241,788,533		71,390,276			71,390,276	313,178,809	77.2		22.8
1	2			Pagado	14,140,108	110,058,576		2,245,108	126,443,792		2,343,078			2,343,078	128,786,870	98.2		1.8
1	2			Porcentaje Pag/Aprob	111.9	46.9		0.0	51.2						52.1			
1	2			Porcentaje Pag/Program	94.2	49.0		0.0	52.3						41.1			
1	2	E		Prestación de Servicios Públicos														
1	2	E		Aprobado	12,635,108	234,443,513		0	247,078,621						247,078,621	100.0		
1	2	E		Modificado	15,011,496	224,531,837		2,245,200	241,788,533						241,788,533	100.0		
1	2	E		Programado	15,011,496	224,531,837		2,245,200	241,788,533						241,788,533	100.0		
1	2	E		Pagado	14,140,108	110,058,576		2,245,108	126,443,792						126,443,792	100.0		
1	2	E		Porcentaje Pag/Aprob	111.9	46.9		0.0	51.2						51.2			
1	2	E		Porcentaje Pag/Program	94.2	49.0		0.0	52.3						52.3			
1	2	E	008	Operación de infraestructura marítimo-portuaria														
1	2	E	008	Aprobado	12,635,108	234,443,513		0	247,078,621						247,078,621	100.0		
1	2	E	008	Modificado	15,011,496	224,531,837		2,245,200	241,788,533						241,788,533	100.0		
1	2	E	008	Programado	15,011,496	224,531,837		2,245,200	241,788,533						241,788,533	100.0		
1	2	E	008	Pagado	14,140,108	110,058,576		2,245,108	126,443,792						126,443,792	100.0		
1	2	E	008	Porcentaje Pag/Aprob	111.9	46.9		0.0	51.2						51.2			
1	2	E	008	Porcentaje Pag/Program	94.2	49.0		0.0	52.3						52.3			
1	2	K		Proyectos de Inversión														
1	2	K		Aprobado							67,103,877				67,103,877			
1	2	K		Modificado							71,390,276			71,390,276	71,390,276			0.0
1	2	K		Programado							71,390,276			71,390,276	71,390,276			0.0
1	2	K		Pagado							2,343,078			2,343,078	2,343,078			0.0
1	2	X		Porcentaje Pag/Aprob														
1	2	X		Porcentaje Pag/Program														
1	2	K	28	Proyectos de construcción de puertos														
1	2	K	28	Aprobado							67,103,877			67,103,877	67,103,877			
1	2	K	28	Modificado							71,390,276			71,390,276	71,390,276			0.0
1	2	K	28	Programado							71,390,276			71,390,276	71,390,276			0.0
1	2	K	28	Pagado							2,343,078			2,343,078	2,343,078			0.0
1	2	K	28	Porcentaje Pag/Aprob														
1	2	K	28	Porcentaje Pag/Program														
1	3			Administrativos y de Apoyo														
1	3			Aprobado	6,726,142	3,153,452		0	9,879,594						9,879,594	100.0		

24

X

GASTO POR CATEGORÍA PROGRAMÁTICA^{1/}
 DEL 01 DE ENERO AL 31 DE DICIEMBRE DE 2022
 13 SECRETARÍA DE MARINA
 J2X ADMINISTRACIÓN DEL SISTEMA PORTUARIO NACIONAL TUXPAN, S.A. DE C.V.

PROGRAMA PRESUPUESTARIO				DENOMINACIÓN	GASTO CORRIENTE					PENSIONES Y JUBILACIONES	GASTO DE INVERSIÓN				TOTAL		
TIPO	MODALIDAD	PROGR	GRAMA		SERVICIOS PERSONALES	GASTO DE OPERACIÓN	SUBSIDIOS	OTROS DE CORRIENTE	SUMA		INVERSIÓN FÍSICA	SUBSIDIOS	OTROS DE INVERSIÓN	SUMA	TOTAL	ESTRUCTURA PORCENTUAL	
														CORRIENTE	PENSIONES Y JUBILACIONES	INVERSIÓN	
1	3			Modificado	6,856,031	3,152,452		874,800	10,883,283					10,883,283	100.0	0.0	
1	3			Programado	6,856,031	3,152,452		874,800	10,883,283					10,883,283	100.0	0.0	
1	3			Pagado	6,869,121	1,578,099		874,384	9,321,604					9,321,604	100.0	0.0	
1	3			Porcentaje Pag/Aprob	102.1	50.0			94.4					94.4			
1	3			Porcentaje Pag/Program	100.2	50.1			85.7					85.7			
1	3	M		apoyo al proceso presupuestario y para mejorar la eficiencia del presupuesto													
1	3	M		Aprobado	4,671,837	2,468,989		0	7,141,826					7,141,826	100.0		
1	3	M		Modificado	5,039,775	2,468,989		537,800	8,046,564					8,046,564	100.0		
1	3	M		Programado	5,039,775	2,468,989		537,800	8,046,564					8,046,564	100.0		
1	3	M		Pagado	4,958,092	1,229,483		537,800	6,725,375					6,725,375	100.0		
1	3	M		Porcentaje Pag/Aprob	106.1	49.8			94.2					94.2			
1	3	M		Porcentaje Pag/Program	98.4	49.8			83.6					83.6			
1	3	M	001	Actividades de apoyo administrativo													
1	3	M	001	Aprobado	4,671,837	2,468,989		0	7,141,826					7,141,826	100.0		
1	3	M	001	Modificado	5,039,775	2,468,989		537,800	8,046,564					8,046,564	100.0		
1	3	M	001	Programado	5,039,775	2,468,989		537,800	8,046,564					8,046,564	100.0		
1	3	M	001	Pagado	4,958,092	1,229,483		537,800	6,725,375					6,725,375	100.0		
1	3	M	001	Porcentaje Pag/Aprob	106.1	49.8			94.2					94.2			
1	3	M	001	Porcentaje Pag/Program	98.4	49.8			83.6					83.6			
1	3	O		Apoyo a la función pública y al mejoramiento de la gestión													
1	3	O		Aprobado	2,054,305	683,463		0	2,737,768					2,737,768	100.0		
1	3	O		Modificado	1,816,256	683,463		337,000	2,836,719					2,836,719	100.0		
1	3	O		Programado	1,816,256	683,463		337,000.00	2,836,719					2,836,719	100.0		
1	3	O		Pagado	1,911,029	348,616		336,584.00	2,596,229					2,596,229	100.0		
1	3	O		Porcentaje Pag/Aprob	93.0	51.0			94.8					94.8			
1	3	O		Porcentaje Pag/Program	105.2	51.0			91.5					91.5			
1	3	O	001	Actividades de apoyo a la función pública y buen gobierno													
1	3	O	001	Aprobado	2,054,305	683,463		0	2,737,768					2,737,768	100.0		
1	3	O	001	Modificado	1,816,256	683,463		337,000	2,836,719					2,836,719	100.0		
1	3	O	001	Programado	1,816,256	683,463		337,000	2,836,719					2,836,719	100.0		
1	3	O	001	Pagado	1,911,029	348,616		336,584	2,596,229					2,596,229	100.0		
1	3	O	001	Porcentaje Pag/Aprobado	93.0	51.0			94.8					94.8			
1	3	O	001	Porcentaje Pag/Program	105.2	51.0			91.5					91.5			
1	3	W		Operaciones ajenas													
1	3	W		Aprobado													
1	3	W		Modificado													
1	3	W		Programado													
1	3	W		Pagado													
1	3	W		Porcentaje Pag/Aprob													
1	3	W		Porcentaje Pag/Program													
1	3	W	001	Operaciones ajenas													
1	3	W	001	Aprobado													
1	3	W	001	Modificado													


GASTO POR CATEGORÍA PROGRAMÁTICA^{1/}
 DEL 01 DE ENERO AL 31 DE DICIEMBRE DE 2022
 13 SECRETARÍA DE MARINA
 J2X ADMINISTRACIÓN DEL SISTEMA PORTUARIO NACIONAL TUXPAN, S.A. DE C.V.

PROGRAMA PRESUPUESTARIO				DENOMINACIÓN	CÓRPO COBRANZA					FANTOMAS Y INHALACIONES	GASTO DE INVERSIÓN				TOTAL	TOTAL		
TIPO	OBJETO	MODALIDAD	PROGRAMA		SERVICIOS PERSONALES	GASTO DE OPERACIÓN	SUBSIDIOS	OTROS DE CUPIENTE	MIMA		INVERSIÓN FÍSICA	SUBSIDIOS	OTROS DE INVERSIÓN	SUMA		ENTRADA SOCIAL BOGOTANA		
																COBRANZA	FINANCIEROS Y TRANSACCIONES	INVERSIÓN
1	3	W	001	Programado														
1	3	W	001	Pagado														
1	3	W	001	Porcentaje Pag/Aprob														
1	3	W	001	Porcentaje Pag/Modif														

1/ Las sumas parciales y total pueden no coincidir debido al redondeo. El símbolo "-" corresponde a porcentajes menores a 0.05% o mayores a 500%.
 Fuente: Presupuesto Aprobado y Modificado, sistemas globalizadores de la Secretaría de Hacienda y Crédito Público. Presupuesto Devengado y Pagado, el ente público.



Autorizó: L.C. Isabel Toledo Terán
 Gerente de Administración y Finanzas



Elaboró: L.C. Betcia Jiménez Ramire
 Subgerente de Finanzas