



GASTO POR CATEGORÍA PROGRAMÁTICA^{1/}
 DEL 01 DE ENERO AL 30 DE JUNIO DE 2023
 13 SECRETARÍA DE MARINA
 J2X ADMINISTRACIÓN DEL SISTEMA PORTUARIO NACIONAL TUXPAN, S.A. DE C.V.


PROGRAMA PRESUPUESTARIO				GASTO CORRIENTE					GASTO DE INVERSIÓN				TOTAL												
TIPO	OBJETO	PROGRAMA	PROYECTO	SERVICIOS PERSONALES	GASTO DE OPERACIÓN	SUBSIDIOS	OTROS DE CORRIENTE	SUMA	PENSIONES Y JUBILACIONES	INVERSIÓN FÍSICA	SUBSIDIOS	OTROS DE INVERSIÓN	SUMA	TOTAL	ESTRUCTURA PORCENTUAL										
															CORRIENTE	PENSIONES Y JUBILACIONES	INVERSIÓN								
				Programas Federales																					
				20,556,838	187,486,992		3,350,000	211,393,830		67,266,000			67,266,000	278,659,830	75.9										
				20,863,018	171,180,812		3,350,000	195,393,830		83,266,000			83,266,000	278,659,830	70.1		29.9								
				9,714,443	66,185,272		3,350,000	79,249,715		74,085,175			74,085,175	153,334,890	51.7		48.3								
				9,189,511	57,865,832		3,344,432	70,399,775		73,469,064			73,469,064	143,868,839	48.9		51.1								
				44.7	30.9		0.0	33.3					51.6												
				94.6	87.4		0.0	88.8					51.6												
1	2			Desempeño de las Funciones																					
1	2			Aprobado											13,265,025	185,614,642		2,350,000	201,229,667		201,229,667	100.0			
1	2			Modificado											14,150,051	169,183,462		2,350,000	185,683,513		83,266,000	268,949,513	69.0		31.0
1	2			Programado											6,501,247	65,283,338		2,350,000	74,134,585		74,085,175	148,219,760	50.0		50.0
1	2			Pagado											6,074,977	57,022,902		2,405,853	65,503,732		73,469,064	138,972,796	47.1		52.9
1	2			Porcentaje Pag/Aprob											45.8	30.7		32.6	32.6		69.1				
1	2			Porcentaje Pag/Program											93.4	87.3		91.3	88.4		51.7				
1	2	E		Prestación de Servicios Públicos																					
1	2	E		Aprobado											13,265,025	185,614,642		2,350,000	201,229,667		201,229,667	100.0			
1	2	E		Modificado											14,150,051	169,183,462		2,350,000	185,683,513		185,683,513	100.0			
1	2	E		Programado											6,501,247	65,283,338		2,350,000	74,134,585		74,134,585	100.0			
1	2	E		Pagado											6,074,977	57,022,902		2,405,853	65,503,732		65,503,732	100.0			
1	2	E		Porcentaje Pag/Aprob											45.8	30.7		102.4	32.6		32.6				
1	2	E		Porcentaje Pag/Program											93.4	87.3		102.4	88.4		35.3				
1	2	E	008	Operación de infraestructura marítimo-portuaria																					
1	2	E	008	Aprobado											13,265,025	185,614,642		2,350,000	201,229,667		201,229,667	100.0			
1	2	E	008	Modificado											14,150,051	169,183,462		2,350,000	185,683,513		185,683,513	100.0			
1	2	E	008	Programado											6,501,247	65,283,338		2,350,000	74,134,585		74,134,585	100.0			
1	2	E	008	Pagado											6,074,977	57,022,902		2,405,853	65,503,732		65,503,732	100.0			
1	2	E	008	Porcentaje Pag/Aprob											45.8	30.7		102.4	32.6		32.6				
1	2	E	008	Porcentaje Pag/Program											93.4	87.3		102.4	88.4		35.3				
1	2	K		Proyectos de Inversión																					
1	2	K		Aprobado															67,266,000		67,266,000	67,266,000			
1	2	K		Modificado															83,266,000		83,266,000	83,266,000		0.0	
1	2	K		Programado															74,085,175		74,085,175	74,085,175		0.0	
1	2	K		Pagado															73,469,064		73,469,064	73,469,064		0.0	
1	2	K		Porcentaje Pag/Aprob																	73,469,064	73,469,064		0.0	
1	2	K		Porcentaje Pag/Program																					
1	2	K	28	Proyectos de construcción de puertos																					
1	2	K	28	Aprobado															67,266,000		67,266,000	67,266,000			
1	2	K	28	Modificado															83,266,000		83,266,000	83,266,000		0.0	
1	2	K	28	Programado															74,085,175		74,085,175	74,085,175		0.0	
1	2	K	28	Pagado															73,469,064		73,469,064	73,469,064		0.0	
1	2	K	28	Porcentaje Pag/Aprob																	73,469,064	73,469,064		0.0	
1	2	K	28	Porcentaje Pag/Program																					
1	3			Administrativos y de Apoyo																					
1	3			Aprobado											7,291,813	1,872,350		1,000,000	10,164,163		10,164,163	100.0			
1	3			Modificado											6,712,967	1,997,350		1,000,000	9,710,317		9,710,317	100.0		0.0	
1	3			Programado											3,213,196	901,834		1,000,000	5,115,130		5,115,130	100.0		0.0	
1	3			Pagado											3,114,534	842,930		938,579	4,896,043		4,896,043	100.0		0.0	
1	3			Porcentaje Pag/Aprob											42.7	45.0		93.9	48.2		48.2				
1	3			Porcentaje Pag/Program											96.9	93.5		93.9	95.7		50.4				

GASTO POR CATEGORÍA PROGRAMÁTICA^{1/}
 DEL 01 DE ENERO AL 30 DE JUNIO DE 2023
 13 SECRETARÍA DE MARINA
 J2X ADMINISTRACIÓN DEL SISTEMA PORTUARIO NACIONAL TUXPAN, S.A. DE C.V.

PROGRAMA PRESUPUESTARIO				DESCRIPCIÓN	GASTO CORRIENTE					PENSIONES Y JUBILACIONES	GASTO DE INVERSIÓN				TOTAL		
TIPO	ORDEN	MODALIDAD	PROYECTO		SERVICIOS PERSONALES	GASTO DE OPERACIÓN	SUBSIDIOS	OTROS DE CORRIENTE	OTRO		INVERSIÓN FÍSICA	SUBSIDIOS	OTROS DE INVERSIÓN	SUMA	TOTAL	CORRIENTE	PENSIONES Y JUBILACIONES
1	3	M		Apoyo al proceso presupuestario y para mejorar los sistemas informativos													
1	3	M		Aprobado	4,621,618	1,543,000		650,000	6,814,618					6,814,618	100.0		
1	3	M		Modificado	4,709,098	1,543,000		650,000	6,902,098					6,902,098	100.0		
1	3	M		Programado	2,260,089	686,504		650,000	3,596,593					3,596,593	100.0		
1	3	M		Pagado	2,215,217	658,231		601,939	3,475,387					3,475,387	100.0		
1	3	M		Porcentaje Pag/Aprob	47.9	42.7		92.6	51.0					51.0			
1	3	M		Porcentaje Pag/Program	98.0	95.9		0.0	96.6					50.4			
1	3	M	001	Actividades de apoyo administrativo													
1	3	M	001	Aprobado	4,621,618	1,543,000		650,000	6,814,618					6,814,618	100.0		
1	3	M	001	Modificado	4,709,098	1,543,000		650,000	6,902,098					6,902,098	100.0		
1	3	M	001	Programado	2,260,089	686,504		650,000	3,596,593					3,596,593	100.0		
1	3	M	001	Pagado	2,215,217	658,231		601,939	3,475,387					3,475,387	100.0		
1	3	M	001	Porcentaje Pag/Aprob	47.9	42.7		92.6	51.0					51.0			
1	3	M	001	Porcentaje Pag/Program	98.0	95.9		0.0	96.6					50.4			
1	3	O		Apoyo a la función pública y al mejoramiento de la gestión													
1	3	O		Aprobado	2,670,195	329,350		350,000	3,349,545					3,349,545	100.0		
1	3	O		Modificado	2,003,869	454,350		350,000	2,808,219					2,808,219	100.0		
1	3	O		Programado	953,107	215,430		350,000	1,518,537					1,518,537	100.0		
1	3	O		Pagado	899,317	184,699		336,640	1,420,656					1,420,656	100.0		
1	3	O		Porcentaje Pag/Aprob	33.7	56.1		96.2	42.4					42.4			
1	3	O		Porcentaje Pag/Program	94.4	85.7		96.2	93.6					50.6			
1	3	O	001	Actividades de apoyo a la función pública y buen gobierno													
1	3	O	001	Aprobado	2,670,195	329,350		350,000	3,349,545					3,349,545	100.0		
1	3	O	001	Modificado	2,003,869	454,350		350,000	2,808,219					2,808,219	100.0		
1	3	O	001	Programado	953,107	215,430		350,000	1,518,537					1,518,537	100.0		
1	3	O	001	Pagado	899,317	184,699		336,640	1,420,656					1,420,656	100.0		
1	3	O	001	Porcentaje Pag/Aprobado	33.7	56.1		96.2	42.4					42.4			
1	3	O	001	Porcentaje Pag/Program	94.4	85.7		96.2	93.6					50.6			
1	3	W		Operaciones ajenas													
1	3	W		Aprobado													
1	3	W		Modificado													
1	3	W		Programado													
1	3	W		Pagado													
1	3	W		Porcentaje Pag/Aprob													
1	3	W		Porcentaje Pag/Program													
1	3	W	001	Operaciones ajenas													
1	3	W	001	Aprobado													
1	3	W	001	Modificado													
1	3	W	001	Programado													
1	3	W	001	Pagado													
1	3	W	001	Porcentaje Pag/Aprob													
1	3	W	001	Porcentaje Pag/Modif													

1/ Las sumas parciales y total pueden no coincidir debido al redondeo. El símbolo -o- corresponde a porcentajes menores a 0.05% o mayores a 500%.
 Fuente: Presupuesto Aprobado y Modificado, sistemas globalizadores de la Secretaría de Hacienda y Crédito Público. Presupuesto Devengado y Pagado, el ente público.


 Autorizó: L.C. Isabel Toledo Terán
 Gerente de Administración y Finanzas


 Laboró: L.C. Lucía Jiménez Ramírez
 Subgerente de Finanzas