




GASTO POR CATEGORÍA PROGRAMÁTICA^{1/}
 DEL 01 DE ENERO AL 30 DE SEPTIEMBRE DE 2023
 13 SECRETARÍA DE MARINA
 J2X ADMINISTRACIÓN DEL SISTEMA PORTUARIO NACIONAL TUXPAN, S.A. DE C.V.

PROGRAMA PRESUPUESTARIO				DENOMINACIÓN	GASTO CORRIENTE					PREVISIONES Y CONTINGENCIAS	GASTO DE INVERSIÓN				TOTAL			
NIVEL	FUNCIÓN	SUBFUNCIÓN	PROGRAMA		SERVICIOS PERSONALES	GASTO DE OPERACIÓN	SUBSIDIOS	OTROS DE COMPENSACIÓN	FINCA		INVERSIÓN FÍSICA	SERVICIOS	OTROS DE INVERSIÓN	FINCA	TOTAL	INFRAESTRUCTURA FUNDAMENTAL		
																COMIENZOS	PREVISIONES Y CONTINGENCIAS	INVENTARIOS
				Programas Federales														
				TOTAL APROBADO ANUAL	20,556,838	187,486,992		3,350,000	211,393,830				67,266,000	278,659,830	75.9			
				TOTAL MODIFICADO ANUAL	20,863,018	219,670,664		3,350,000	243,883,682				83,266,000	327,149,682	74.5		25.5	
				TOTAL PROGRAMADO A SEPTIEMBRE	14,515,718	135,964,575		3,350,000	153,830,293				76,474,686	230,304,979	66.8		33.2	
				TOTAL PAGADO A SEPTIEMBRE	14,386,895	112,581,949		3,344,432	130,313,276				75,003,371	205,316,647	63.5		36.5	
				Porcentaje Pag/Aprob	70.0	60.0		0.0	61.6				73.7					
				Porcentaje Pag/Program	99.1	82.8		0.0	84.7				62.8					
1	2			Desempeño de las Funciones														
1	2			Aprobado	13,265,025	185,614,642		2,350,000	201,229,667				201,229,667	100.0				
1	2			Modificado	14,150,051	217,673,314		2,350,000	234,173,365		83,266,000		83,266,000	317,439,365	73.8		26.2	
1	2			Programado	9,659,797	134,555,106		2,350,000	146,564,903		76,474,686		76,474,686	223,039,589	65.7		34.3	
1	2			Pagado	9,559,767	111,424,318		2,405,853	123,389,938		75,003,371		75,003,371	198,393,309	62.2		37.8	
1	2			Porcentaje Pag/Aprob	72.1	60.0		102.4	61.3				98.6					
1	2			Porcentaje Pag/Program	99.0	82.8		102.4	84.2				62.5					
1	2	E		Prestación de Servicios Públicos														
1	2	E		Aprobado	13,265,025	185,614,642		2,350,000	201,229,667				201,229,667	100.0				
1	2	E		Modificado	14,150,051	217,673,314		2,350,000	234,173,365				234,173,365	100.0				
1	2	E		Programado	9,659,797	134,555,106		2,350,000	146,564,903				146,564,903	100.0				
1	2	E		Pagado	9,559,767	111,424,318		2,405,853	123,389,938				123,389,938	100.0				
1	2	E		Porcentaje Pag/Aprob	72.1	60.0		102.4	61.3				61.3					
1	2	E		Porcentaje Pag/Program	99.0	82.8		102.4	84.2				52.7					
1	2	E	008	Operación de infraestructura marítimo-portuaria														
1	2	E	008	Aprobado	13,265,025	185,614,642		2,350,000	201,229,667				201,229,667	100.0				
1	2	E	008	Modificado	14,150,051	217,673,314		2,350,000	234,173,365				234,173,365	100.0				
1	2	E	008	Programado	9,659,797	134,555,106		2,350,000	146,564,903				146,564,903	100.0				
1	2	E	008	Pagado	9,559,767	111,424,318		2,405,853	123,389,938				123,389,938	100.0				
1	2	E	008	Porcentaje Pag/Aprob	72.1	60.0		102.4	61.3				61.3					
1	2	E	008	Porcentaje Pag/Program	99.0	82.8		102.4	84.2				52.7					
1	2	K		Proyectos de Inversión														
1	2	K		Aprobado						67,266,000			67,266,000	67,266,000				
1	2	K		Modificado						83,266,000			83,266,000	83,266,000			0.0	
1	2	K		Programado						76,474,686			76,474,686	76,474,686			0.0	
1	2	K		Pagado						75,003,371			75,003,371	75,003,371			0.0	
1	2	K		Porcentaje Pag/Aprob														
1	2	K		Porcentaje Pag/Program														
1	2	K	28	Proyectos de construcción de puertos														
1	2	K	28	Aprobado						67,266,000			67,266,000	67,266,000				
1	2	K	28	Modificado						83,266,000			83,266,000	83,266,000			0.0	
1	2	K	28	Programado						76,474,686			76,474,686	76,474,686			0.0	
1	2	K	28	Pagado						75,003,371			75,003,371	75,003,371			0.0	
1	2	K	28	Porcentaje Pag/Aprob														
1	2	K	28	Porcentaje Pag/Program														
1	3			Administrativos y de Apoyo														
1	3			Aprobado	7,291,813	1,872,350		1,000,000	10,164,163				15,168,923	67.0				

GASTO POR CATEGORÍA PROGRAMÁTICA^{1/}
 DEL 01 DE ENERO AL 30 DE SEPTIEMBRE DE 2023
 13 SECRETARÍA DE MARINA
 J2X ADMINISTRACIÓN DEL SISTEMA PORTUARIO NACIONAL TUXPAN, S.A. DE C.V.

PROGRAMA PRESUPUESTARIO				DESCRIPCIÓN	GASTO CORRIENTE					PENSIONES Y JUBILACIONES	GASTO DE INVERSIÓN				TOTAL		
TÍTULO	SUBP.	CAP.	CONC.		SERVICIOS PERSONALES	GASTO DE OPERACIÓN	SUBSIDIOS	OTROS DE CORRIENTE	SUMA		INVERSIÓN FÍSICA	SUBSIDIOS	OTROS DE INVERSIÓN	SUMA	TOTAL	ESTRUCTURA PORCENTUAL	
															CORRIENTE	PENSIONES Y JUBILACIONES	INVERSIÓN
1	3			Modificado	6,712,967	1,997,350		1,000,000	9,710,317					9,710,317	100.0		0.0
1	3			Programado	4,855,921	1,409,469		1,000,000	7,265,390					7,265,390	100.0		0.0
1	3			Pagado	4,827,128	1,157,631		938,579	6,923,338					6,923,338	100.0		0.0
1	3			Porcentaje Pag/Aprob	66.2	61.8			68.1					45.6			
1	3			Porcentaje Pag/Program	99.4	82.1			95.3					71.3			
1	3	M		Apoyo al proceso presupuestario y para mejorar la eficiencia institucional													
1	3	M		Aprobado	4,621,618	1,543,000		650,000	6,814,618					6,814,618	100.0		
1	3	M		Modificado	4,709,098	1,543,000		650,000	6,902,098					6,902,098	100.0		
1	3	M		Programado	3,413,653	1,075,004		650,000	5,138,657					5,138,657	100.0		
1	3	M		Pagado	3,425,115	865,734		601,939	4,892,788					4,892,788	100.0		
1	3	M		Porcentaje Pag/Aprob	74.1	56.1			71.8					71.8			
1	3	M		Porcentaje Pag/Program	100.3	80.5			95.2					70.9			
1	3	M	001	Actividades de apoyo administrativo													
1	3	M	001	Aprobado	4,621,618	1,543,000		650,000	6,814,618					6,814,618	100.0		
1	3	M	001	Modificado	4,709,098	1,543,000		650,000	6,902,098					6,902,098	100.0		
1	3	M	001	Programado	3,413,653	1,075,004		650,000	5,138,657					5,138,657	100.0		
1	3	M	001	Pagado	3,425,115	865,734		601,939	4,892,788					4,892,788	100.0		
1	3	M	001	Porcentaje Pag/Aprob	74.1	56.1		92.6	71.8					71.8			
1	3	M	001	Porcentaje Pag/Program	100.3	80.5		92.6	95.2					70.9			
1	3	O		Apoyo a la función pública y al mejoramiento de la gestión													
1	3	O		Aprobado	2,670,195	329,350		350,000	3,349,545					3,349,545	100.0		
1	3	O		Modificado	2,003,869	454,350		350,000	2,808,219					2,808,219	100.0		
1	3	O		Programado	1,442,268	334,465		350,000	2,126,733					2,126,733	100.0		
1	3	O		Pagado	1,402,013	291,897		336,640	2,030,550					2,030,550	100.0		
1	3	O		Porcentaje Pag/Aprob	52.5	88.6			60.6					60.6			
1	3	O		Porcentaje Pag/Program	97.2	87.3			95.5					72.3			
1	3	O	001	Actividades de apoyo a la función pública y buen gobierno													
1	3	O	001	Aprobado	2,670,195	329,350		350,000	3,349,545					3,349,545	100.0		
1	3	O	001	Modificado	2,003,869	454,350		350,000	2,808,219					2,808,219	100.0		
1	3	O	001	Programado	1,442,268	334,465		350,000	2,126,733					2,126,733	100.0		
1	3	O	001	Pagado	1,402,013	291,897		336,640	2,030,550					2,030,550	100.0		
1	3	O	001	Porcentaje Pag/Aprobado	52.5	88.6			60.6					60.6			
1	3	O	001	Porcentaje Pag/Program	97.2	87.3			95.5					72.3			
1	3	W		Operaciones ajenas													
1	3	W		Aprobado													
1	3	W		Modificado													
1	3	W		Programado													
1	3	W		Pagado													
1	3	W		Porcentaje Pag/Aprob													
1	3	W		Porcentaje Pag/Program													
1	3	W	001	Operaciones ajenas													
1	3	W	001	Aprobado													
1	3	W	001	Modificado													



GASTO POR CATEGORÍA PROGRAMÁTICA^{1/}
 DEL 01 DE ENERO AL 30 DE SEPTIEMBRE DE 2023
 13 SECRETARÍA DE MARINA
 J2X ADMINISTRACIÓN DEL SISTEMA PORTUARIO NACIONAL TUXPAN, S.A. DE C.V.

PROGRAMA PRESUPUESTARIO				DESCRIPCIÓN	GASTO CORRIENTE					SERVICIOS Y CONTRATACIONES	GASTO DE INVERSIÓN				TOTAL			
TIPO	GRUPO	SUBCATEGORÍA	PROYECTO		SERVICIOS PERSONALES	GASTO DE OPERACION	SUBSIDIOS	OTROS DE CORRIENTE	CONTA		INVERSIÓN FÍSICA	SERVICIOS	OTROS DE INVERSIÓN	BIENES	TOTAL	ESTRUCTURA PRESUPUESTAL		
																CORRIENTE	PROVISIONES Y CONTRATACIONES	INVERSIÓN
1	3	W	001	Programado														
1	3	W	001	Pagado														
1	3	W	001	Porcentaje Pag/Aprob														
1	3	W	001	Porcentaje Pag/Modif														

^{1/} Las sumas parciales y total pueden no coincidir debido al redondeo. El símbolo -o- corresponde a porcentajes menores a 0.05% o mayores a 500%.
 Fuente: Presupuesto Aprobado y Modificado, sistemas globalizadores de la Secretaría de Hacienda y Crédito Público. Presupuesto Devengado y Pagado, el ente público.


 Autorizó: L.C. Isabel Toledo Terán
 Gerente de Administración y Finanzas


 Laboró: L.C. Leticia Jiménez Ramire
 Subgerente de Finanzas