



GASTO POR CATEGORÍA PROGRAMÁTICA^{1/}
 DEL 01 DE ENERO AL 30 DE SEPTIEMBRE DE 2024
 13 SECRETARÍA DE MARINA
 J2X ADMINISTRACIÓN DEL SISTEMA PORTUARIO NACIONAL TUXPAN, S.A. DE C.V.

PROGRAMA PRESUPUESTARIO				GASTO CORRIENTE					PENSIÓNES Y SUBSIDIOS	GASTO DE INVERSIÓN				TOTAL				
TIPO	CATEGORÍA	SUBCATEGORÍA	PROGRAMA	DENOMINACIÓN	SERVICIOS PERSONALES	GASTO DE OPERACIÓN	SUBSIDIOS	OTROS DE CORRIENTE		SUMA	INVERSIÓN FÍSICA	SUBSIDIOS	OTROS DE INVERSIÓN	SUMA	TOTAL	ESTRUCTURA PRESUPUESTAL		
																CORRIENTE	PENSIÓNES Y SUBSIDIOS	INVERSIÓN
				Programas Federales														
				TOTAL APROBADO ANUAL	29,544,003	191,029,295		4,055,000	224,628,298		74,000,000		74,000,000	298,628,298	75.2			
				TOTAL MODIFICADO ANUAL	29,544,003	205,100,120		4,055,000	238,699,123		74,000,000		74,000,000	312,699,123	76.3			23.7
				TOTAL PROGRAMADO A SEPTIEMBRE	21,463,691	150,356,967		4,055,000	175,875,658		73,990,000		73,990,000	249,865,658	70.4			29.6
				TOTAL PAGADO A SEPTIEMBRE	17,222,228	98,614,960		3,854,249	119,691,437		62,869,862		62,869,862	182,561,299	65.6			34.4
				Porcentaje Pag/Aprob	58.3	51.6		0.0	53.3				61.1					
				Porcentaje Pag/Program	80.2	65.6		0.0	68.1				58.4					
1	2			Desempeño de las Funciones														
1	2			Aprobado	15,923,516	188,889,345		2,925,000	207,737,861					207,737,861	100.0			
1	2			Modificado	16,623,516	200,389,710		2,489,000	219,502,226		74,000,000		74,000,000	293,502,226	74.8			25.2
1	2			Programado	11,079,248	146,540,100		2,489,000	160,108,348		73,990,000		73,990,000	234,098,348	68.4			31.6
1	2			Pagado	9,317,368	96,343,681		2,289,086	107,950,135		62,869,862		62,869,862	170,819,997	63.2			36.8
1	2			Porcentaje Pag/Aprob	58.5	51.0		0.0	52.0				82.2					
1	2			Porcentaje Pag/Program	84.1	65.7		0.0	67.4				58.2					
1	2	E		Prestación de Servicios Públicos														
1	2	E		Aprobado	15,923,516	188,889,345		2,925,000	207,737,861					207,737,861	100.0			
1	2	E		Modificado	16,623,516	200,389,710		2,489,000	219,502,226					219,502,226	100.0			
1	2	E		Programado	11,079,248	146,540,100		2,489,000	160,108,348					160,108,348	100.0			
1	2	E		Pagado	9,317,368	96,343,681		2,289,086	107,950,135					107,950,135	100.0			
1	2	E		Porcentaje Pag/Aprob	58.5	51.0		0.0	52.0				52.0					
1	2	E		Porcentaje Pag/Program	84.1	65.7		0.0	67.4				49.2					
1	2	E	008	Operación de infraestructura marítimo-portuaria														
1	2	E	008	Aprobado	15,923,516	188,889,345		2,925,000	207,737,861					207,737,861	100.0			
1	2	E	008	Modificado	16,623,516	200,389,710		2,489,000	219,502,226					219,502,226	100.0			
1	2	E	008	Programado	11,079,248	146,540,100		2,489,000	160,108,348					160,108,348	100.0			
1	2	E	008	Pagado	9,317,368	96,343,681		2,289,086	107,950,135					107,950,135	100.0			
1	2	E	008	Porcentaje Pag/Aprob	58.5	51.0		0.0	52.0				52.0					
1	2	E	008	Porcentaje Pag/Program	84.1	65.7		0.0	67.4				49.2					
1	2	K		Proyectos de Inversión														
1	2	K		Aprobado							74,000,000			74,000,000				
1	2	K		Modificado							74,000,000		74,000,000	74,000,000				0.0
1	2	K		Programado							73,990,000		73,990,000	73,990,000				0.0
1	2	K		Pagado							62,869,862		62,869,862	62,869,862				0.0
1	2	K		Porcentaje Pag/Aprob									62,869,862					
1	2	K		Porcentaje Pag/Program														
1	2	K	28	Proyectos de construcción de puertos														
1	2	K	28	Aprobado							74,000,000		74,000,000	74,000,000				
1	2	K	28	Modificado							74,000,000		74,000,000	74,000,000				0.0
1	2	K	28	Programado							73,990,000		73,990,000	73,990,000				0.0
1	2	K	28	Pagado							62,869,862		62,869,862	62,869,862				0.0
1	2	K	28	Porcentaje Pag/Aprob									62,869,862					
1	2	K	28	Porcentaje Pag/Program														
1	3			Administrativos y de Apoyo														
1	3			Aprobado	13,620,487	2,139,950		1,130,000	16,890,437					16,890,437	100.0			

GASTO POR CATEGORÍA PROGRAMÁTICA^{1/}
 DEL 01 DE ENERO AL 30 DE SEPTIEMBRE DE 2024
 13 SECRETARÍA DE MARINA
 J2X ADMINISTRACIÓN DEL SISTEMA PORTUARIO NACIONAL TUXPAN, S.A. DE C.V.


PROGRAMA PRESUPUESTARIO				DENOMINACIÓN	GASTO CORRIENTE					PENSIONES Y RUBIFICACIONES	GASTO DE INVERSIÓN				TOTAL		
ITEM	GRUPO	MODALIDAD	PROYECTO		SERVICIOS PERSONALES	GASTO DE OPERACIÓN	SUBSIDIOS	OTROS DE CORRIENTE	SUMA		INVERSIÓN FÍSICA	QUIRÓFANOS	OTROS DE INVERSIÓN	SUMA	TOTAL	COMERTE	PENSIONES Y RUBIFICACIONES
1	3			Modificado	12,920,487	4,710,410		1,566,000	19,196,897					19,196,897	100.0		0.0
1	3			Programado	10,384,443	3,816,867		1,566,000	15,767,310					15,767,310	100.0		0.0
1	3			Pagado	7,904,860	2,271,279		1,565,163	11,741,302					11,741,302	100.0		0.0
1	3			Porcentaje Pag/Aprob	58.0	106.1			69.5					69.5			
1	3			Porcentaje Pag/Program	76.1	59.5			74.5					61.2			
1	3	M		apoyo al proceso presupuestario y para mejorar la eficiencia institucional													
1	3	M		Aprobado	10,800,962	1,786,600		720,000	13,307,562					13,307,562	100.0		
1	3	M		Modificado	10,817,602	3,541,600		1,150,000	15,509,202					15,509,202	100.0		
1	3	M		Programado	8,901,369	2,825,914		1,150,000	12,877,283					12,877,283	100.0		
1	3	M		Pagado	6,254,320	1,772,064		1,149,381	9,175,765					9,175,765	100.0		
1	3	M		Porcentaje Pag/Aprob	57.9	99.2			69.0					69.0			
1	3	M		Porcentaje Pag/Program	70.3	62.7			71.3					59.2			
1	3	M	001	Actividades de apoyo administrativo													
1	3	M	001	Aprobado	10,800,962	1,786,600		720,000	13,307,562					13,307,562	100.0		
1	3	M	001	Modificado	10,817,602	3,541,600		1,150,000	15,509,202					15,509,202	100.0		
1	3	M	001	Programado	8,901,369	2,825,914		1,150,000	12,877,283					12,877,283	100.0		
1	3	M	001	Pagado	6,254,320	1,772,064		1,149,381	9,175,765					9,175,765	100.0		
1	3	M	001	Porcentaje Pag/Aprob	57.9	99.2			69.0					69.0			
1	3	M	001	Porcentaje Pag/Program	70.3	62.7			71.3					59.2			
1	3	O		Apoyo a la función pública y al mejoramiento de la gestión													
1	3	O		Aprobado	2,819,525	353,350		410,000	3,582,875					3,582,875	100.0		
1	3	O		Modificado	2,102,885	1,168,810		416,000	3,687,695					3,687,695	100.0		
1	3	O		Programado	1,483,074	990,953		416,000	2,890,027					2,890,027	100.0		
1	3	O		Pagado	1,650,540	499,215		415,782	2,565,537					2,565,537	100.0		
1	3	O		Porcentaje Pag/Aprob	58.5	141.3			71.6					71.6			
1	3	O		Porcentaje Pag/Program	111.3	50.4			88.8					69.6			
1	3	O	001	Actividades de apoyo a la función pública y buen gobierno													
1	3	O	001	Aprobado	2,819,525	353,350		410,000	3,582,875					3,582,875	100.0		
1	3	O	001	Modificado	2,102,885	1,168,810		416,000	3,687,695					3,687,695	100.0		
1	3	O	001	Programado	1,483,074	990,953		416,000	2,890,027					2,890,027	100.0		
1	3	O	001	Pagado	1,650,540	499,215		415,782	2,565,537					2,565,537	100.0		
1	3	O	001	Porcentaje Pag/Aprobado	58.5	141.3			71.6					71.6			
1	3	O	001	Porcentaje Pag/Program	111.3	50.4			88.8					69.6			
1	3	W		Operaciones ajenas													
1	3	W		Aprobado													
1	3	W		Modificado													
1	3	W		Programado													
1	3	W		Pagado													
1	3	W		Porcentaje Pag/Aprob													
1	3	W		Porcentaje Pag/Program													
1	3	W	001	Operaciones ajenas													
1	3	W	001	Aprobado													
1	3	W	001	Modificado													




GASTO POR CATEGORÍA PROGRAMÁTICA^{1/}
 DEL 01 DE ENERO AL 30 DE SEPTIEMBRE DE 2024
 13 SECRETARÍA DE MARINA
 J2X ADMINISTRACIÓN DEL SISTEMA PORTUARIO NACIONAL TUXPAN, S.A. DE C.V.

PROGRAMA PRESUPUESTARIO				DENOMINACIÓN	GASTO CORRIENTE					PRESTACIONES Y SUBSIDIOS	GASTO DE INVERSIÓN				TOTAL			
TIPO	CANTIDAD	UNIDAD	CÓDIGO		SERVICIOS PERSONALES	GASTO DE OPERACIÓN	SUBSIDIOS	OTROS DE CORRIENTE	AYUDA		INVERSIÓN FÍSICA	SUBSIDIOS	OTROS DE INVERSIÓN	AYUDA	TOTAL	INVERSIÓN FINANCIERA		
																CORRIENTE	PRESTACIONES Y SUBSIDIOS	INVERSIÓN
1	3	W	001	Programado														
1	3	W	001	Pagado														
1	3	W	001	Porcentaje Pag/Aprob														
1	3	W	001	Porcentaje Pag/Modif														

^{1/} Las sumas parciales y total pueden no coincidir debido al redondeo. El símbolo -o- corresponde a porcentajes menores a 0.05% o mayores a 500%.
 Fuente: Presupuesto Aprobado y Modificado, sistemas globalizadores de la Secretaría de Hacienda y Crédito Público, Presupuesto Devengado y Pagado, el ente público.


 Autorizó: L.C. Isabel Toledo Terán
 Gerente de Administración y Finanzas


 Elaboró: L.C. Leticia Jiménez Ramírez
 Subgerente de Finanzas